

Le logiciel ZOOM permet d'interagir avec les intervenants, en envoyant des messages (= chatter).

Voici les étapes pour l'utiliser lors des réunions organisées par la [Ceinture alimentaire Charleroi Métropole](#) (CACM) :



Ce tutoriel décrit la façon d'utiliser ZOOM, sans l'installer. Cette méthode est la plus simple. Pour les utilisateurs plus expérimentés, rendez-vous [ici](#).

1. Avant la réunion

Vous vous inscrivez sur le site [ceinturealimentaire.be](#) >>> vous recevez un mail avec un lien pour la réunion. Pour s'inscrire, c'est par [là](#).

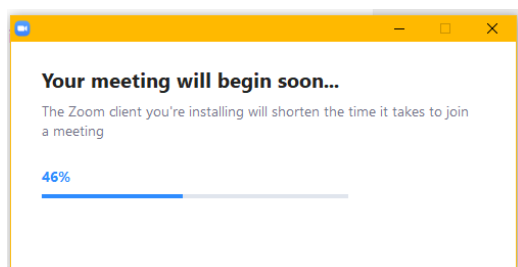
2. Quinze minutes avant la réunion

- a. Pour vous connecter à la réunion, allez dans le mail qui annonce la rencontre et cliquez sur le lien ZOOM.
- b. Votre navigateur se lance et vous voyez cette fenêtre :

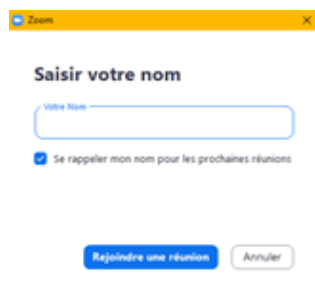


Cliquer sur *Téléchargez et exécutez Zoom*.

- c. Double-cliquez sur le fichier qui vient d'être téléchargé (son nom ressemble à : Zoom_2e833f41633dd7b6), puis cliquer sur *Exécuter*. Vous verrez une fenêtre comme celle-ci :



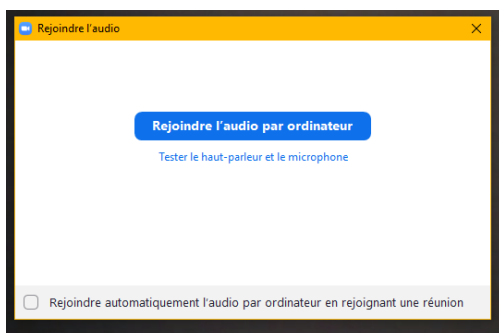
Lorsque la barre bleue est à 100%, une autre fenêtre apparaît :




- d. Saisissez votre nom ou votre pseudo, si vous souhaitez être incognito.
- e. Cliquez sur *Rejoindre une réunion*.
- f. Une fenêtre va s'ouvrir vous demandant d'attendre l'animateur. Vous êtes alors dans la salle d'attente et serez admis dans la salle de réunion au moment voulu par l'animateur.



- g. Au moment de l'entrée dans la salle de réunion, une dernière fenêtre s'ouvrira. Cliquez alors sur *Rejoindre l'audio par ordinateur*.





Prévoyez de commencer la connexion quelques minutes avant l'heure prévue. De plus, la salle est limitée à 98 participant(e)s. S'il n'y a plus de place, envoyez-nous un email et nous vous inviterons à la prochaine réunion (info@ceinturealimentaire.be).

Notez que votre micro et votre caméra seront peut-être désactivés comme le montre la barre d'outils ci-dessous :

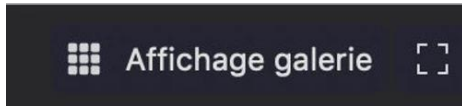


3. Pour poser des questions ou faire des commentaires par écrit :

Cliquez sur *Converser* et envoyez vos messages. Autre possibilité : cliquez sur « Réactions » et ensuite sur « lever la main ». L'animateur vous cédera la parole le moment venu.

4. Affichage galerie :

En haut, à droite de l'écran, vous trouverez le symbole suivant :



N'hésitez pas à cliquer dessus, vous ne prenez aucun risque !
Vous modifiez simplement le mode d'affichage de votre écran. À tester...

Belle réunion avec la CACM ! 😊